

## 2. feladat – Weboldal kódolása

Összesen: 40 pont

**Zozor utazási naplóí**

A következő feladatban egy weboldalt kell befejeznie a feladatleírás és a minta szerint. A feladat megoldása során a forrás mappában lévő állományokat kell felhasználnia, módosítania. Az elkészült weboldalt a kapcsolódó állományokkal a Zozor mappában helyezze el! A formázási beállításokat a `style.css` stílusállományban végezze el! A kész weboldalról mintát a következő oldalon talál. A kész weboldalról készült kép a `Minta.jpg` és a `Minta.pdf` állományokban is megtalálható.

1. Nyissa meg az `index.html` állományt! Állítsa be az oldal kódolását UTF-8-ra, a nyelvet angolra!
2. A böngésző címsorában megjelenő cím „Travel diaries” legyen!
3. A weboldal fejlécszében helyezzen el hivatkozást a `style.css` stíluslapra!
4. Készítse el félkövér kiemelésű  $a^2 + b^2 = c^2$  képletet az első bekezdés első mondatában!
5. Készítse el a „my\_friends” azonosító kijelölővel ellátott keretben a legfelső szintű címsort és a két számozatlan felsorolást a minta szerint! Minden felsorolt elem hivatkozás legyen, melyek ideiglenesen a „#”-ra (null-ra) hivatkozzanak!


**A következő beállításokat, módosításokat a stíluslapon végezze el!**

6. A weboldal háttere a `yellow_background.png` kép legyen!
7. Állítsa be a nagybetűs szövegrészeket a minta alapján a megfelelő (meglévő) szelektor beállításainak bővítésével!
8. Állítsa be, hogy a navigációs menüben (`<nav>`-tag) a menüpontok egymás mellett jelenjenek meg!
9. Oldja meg, hogy a „red\_button” osztálykijelölővel megjelölt hivatkozás szövege ne legyen aláhúzva!
10. A megfelelő (meglévő) szelektorban bővítse a stílusbeállításokat úgy, hogy a bekezdések sorkizárt igazításúak legyenek a minta szerint!
11. A `<nav>` elemekben elhelyezett linkek változzanak vörös (red) színűre, és jelenjen meg alattuk 3 pont vastag, folytonos, #700620 színkódú vonal, ha az egeret a linkek fölé visszük!
12. Zozor képe mellett a bal oldalon lévő apró szürke háromszög pozíciója nem megfelelő, nem érintkezik az azonos színű kerettel. Állítsa be a minta szerint a háromszög helyzetét!

MINTA A FELADATHOZ:


Az ábra színes verziója a forrásfájlban megtalálható!

A megoldás szövegének tagolása felbontástól függően eltérhet a képen láthatótól.




[HOME](#) [BLOG](#) [RESUME](#) [CONTACT](#)

Travel diaries



Reflections on my holiday in the United States... See article →




### IM A GREAT TRAVELLER

Lorem ipsum dolor sit amet, a<sup>2</sup>b<sup>2</sup>c<sup>2</sup> consectetur adipiscing elit. Aliquam nec sagittis massa. Nulla facilis. Cras id arcu lorem, et semper purus. Cum sociis natoque penatibus et magnis dis parturient montes, nascetur ridiculus rurs. Duis vel enim mi, in lobortis sem. Vestibulum luctus elit eu libero ultrices id fermentum sem sagittis. Nulla imperdiet mauris sed sapien dignissim id aliquam est aliquam. Maecenas non odio ipsum, a elementum nisi. Mauris non erat eu erat placerat convallis. Mauris in pretium urna. Cras laoreet molestie odio, conseqaet conseqaet velit commodo eu. Integer vitae lectus ac nunc posuere pellentesque non at eros. Suspendisse non lectus lorem.

Vivamus sed libero nec mauris pulvinar facilisis ut non sem. Quisque mollis ullamcorper diam vel faucibus. Vestibulum sollicitudin facilisis feugiat. Nulla eusmodi sodales hendrerit. Donec quis orci arcu. Vivamus fermentum magna a erat ullamcorper dignissim pretium nunc aliquam. Aenean pulvinar condimentum enim a dignissim. Vivamus sit amet lectus at ante adipiscing adipiscing eget vitae felis. In at fringilla est. Cras id velit ut magna rutrum commodo. Etiam ut scelerisque purus. Duis risus elit, venenatis vel rutrum in, imperdiet in quam. Sed vestibulum, libero ut bibendum conseqaet, eros ipsum ultrices nisi, in rutrum diam augue non tortor. Fusce nec massa et risus dapibus aliquam vitae nec diam.






Phasellus ligula massa, congue ac vulputate non, dignissim at augue. Sed auctor fringilla quam quis porttitor. Praesent vitae dignissim magna. Pellentesque quis sem purus, vel elementum mi. Pellentesque habitant morbi tristique senectus et netus et malesuada fames ac turpis egestas. Maecenas conseqaet eusmodi urna. In hac habitasse platea dictumst. Quisque tincidunt porttitor vestibulum. Ut lectus, lacus at molestie lacinia, ipsum mi adipiscing ligula, vel mollis sem risus eu lectus. Nunc elit quam, rutrum ut dignissim sit amet, egestas at sem.

#### ABOUT THE AUTHOR



Let me introduce myself: My name's Zozor. I was born on 23 November 2005.

A bit meager, is it not? This is why I've now decided to write my biography to let my readers know who I really am.

## MY LAST TWEET

Hee-haw!  
12/05 23:12

## MY PICTURES



## MY FRIENDS

- ▶ Pupi the rabbit
- ▶ Mr Baobab
- ▶ Kelwali
- ▶ Perceval
- ▶ Ji
- ▶ Super head
- ▶ Prince
- ▶ Mr Fan

Források: <https://codepen.io/>